

Imagens ilustrativas.

CATÁLOGO DE PRODUTOS 2026

BEST®
você vivendo melhor



A fidelidade de cor e a escala dos produtos neste material não condiz com a realidade. Edição nº 10, 2026.

03

Cozinha I

Alto desempenho e qualidade superior, projetados para transformar sua experiência na cozinha em algo extraordinário.

07

Cozinha II

Modelos versáteis e de precisão excepcional, essenciais para quem busca alto desempenho e valoriza a excelência.

11

Lar & Decor

Linhas fluidas e contemporâneas, com um design atemporal que reinventa o estilo clássico com originalidade.

15

Escritório

Conforto incomparável para longas jornadas e mais produtividade no dia a dia.

23

Viagem

Uma seleção de opções resistentes, prontas para acompanhar todos os seus planos de viagem.

Cozinha I

Aparelhos de alta capacidade e qualidade que elevam a experiência culinária a outro nível.



CONFIRA NO SITE

Forno Elétrico 46L Inox

220V 60Hz/2200W 127V 60Hz/1800W.

Cor: Prata/inox.

Temperatura: De 100°C a 250°C.

Temporizador: 60 minutos.

Funções: 4 funções.

Capacidade total: 46 litros.

Interior: Aço zincado.

Adicional: Porta de vidro duplo espelhado, luz interna, grade e bandeja.

Qtde por caixa: 1 unidade.

 NOVIDADE



Forno Elétrico 48L PLUS

220V 60Hz/2000W 127V 60Hz/1600W.

Cor: Preto e branco.

Temperatura: De 0°C a 250°C.

Temporizador: 120 minutos.

Funções: 6 funções.

Capacidade total: 48 litros.

Interior: Aço zincado.

Adicional: Rotisseria, grade e bandeja.

Qtde por caixa: 1 unidade.



Forno Elétrico 50L

220V 60Hz/1800W 127V 60Hz/1800W.

Cor: Preto e branco.

Temperatura: De 100°C a 250°C.

Temporizador: 60 minutos.

Funções: 4 funções.

Capacidade total: 50 litros.

Interior: Aço zincado.

Adicional: Grade e bandeja.

Qtde por caixa: 1 unidade.



Forno Elétrico 50L PLUS Inox

220V 60Hz/1800W 127V 60Hz/1800W.

Cor: Prata.

Temperatura: De 0°C a 250°C.

Temporizador: 60 minutos.

Funções: 6 funções.

Capacidade total: 50 litros.

Interior: Aço zincado.

Adicional: Rotisseria, grade e bandeja.

Qtde por caixa: 1 unidade.



Forno Elétrico 60L

220V 60Hz/2200W 127V 60Hz/1800W.

Cor: Preto e branco.

Temperatura: De 0°C a 250°C.

Temporizador: 120 minutos.

Funções: 4 funções.

Capacidade total: 60 litros.

Interior: Aço zincado.

Adicional: Grade e bandeja.

Qtde por caixa: 1 unidade.



Forno Elétrico 60L PLUS

220V 60Hz/2200W 127V 60Hz/1800W.

Cor: Preto e branco.

Temperatura: De 0°C a 250°C.

Temporizador: 120 minutos.

Funções: 6 funções.

Capacidade total: 60 litros.

Interior: Aço zincado.

Adicional: Rotisseria, grade e bandeja.

Qtde por caixa: 1 unidade.



Forno Elétrico 66L

220V 60Hz/2200W 127V 60Hz/1800W.

Cor: Preto e branco.

Temperatura: De 100°C a 250°C.

Temporizador: 60 minutos.

Funções: 4 funções.

Capacidade total: 66 litros.

Interior: Aço zincado.

Adicional: Grade e bandeja.

Qtde por caixa: 1 unidade.



Forno Elétrico 66L Inox

220V 60Hz/2200W 127V 60Hz/1800W.

Cor: Prata/Inox

Temperatura: De 100°C a 250°C.

Temporizador: 60 minutos.

Funções: 4 funções.

Capacidade total: 66 litros.

Interior: Aço zincado.

Adicional: Resistências serpentiformes, porta com vidro duplo espelhado, luz interna, grade e bandeja.

Qtde por caixa: 1 unidade.



Forno Elétrico 70L PLUS RL Platinum Inox

220V 60Hz/2200W 127V 60Hz/1800W.

Cor: Prata e Inox.

Temperatura: De 100°C a 230°C.

Temporizador: 120 minutos.


Funções: 6 funções.

Capacidade total: 70 litros.

Interior: Aço zincado.

Adicional: Rotisseria, grade, bandeja, luz interna e porta com vidro duplo.

Qtde por caixa: 1 unidade.



Forno Elétrico 70L PLUS RL Preto Inox

220V 60Hz/2200W 127V 60Hz/1800W.

Cor: Preto e metálico.

Temperatura: De 100°C a 230°C.

Temporizador: 120 minutos.


Funções: 6 funções.

Capacidade total: 70 litros.

Interior: Aço zincado.

Adicional: Rotisseria, grade, bandeja, luz interna e porta com vidro duplo.

Qtde por caixa: 1 unidade.



Forno Elétrico 70L PLUS RL Preto Branco

220V 60Hz/2200W 127V 60Hz/1800W.

Cor: Prata e branco.

Temperatura: De 100°C a 230°C.

Temporizador: 120 minutos.

Funções: 6 funções.

Capacidade total: 70 litros.

Interior: Aço zincado.

Adicional: Rotisseria, grade, bandeja, luz interna e porta com vidro duplo.

Qtde por caixa: 1 unidade.

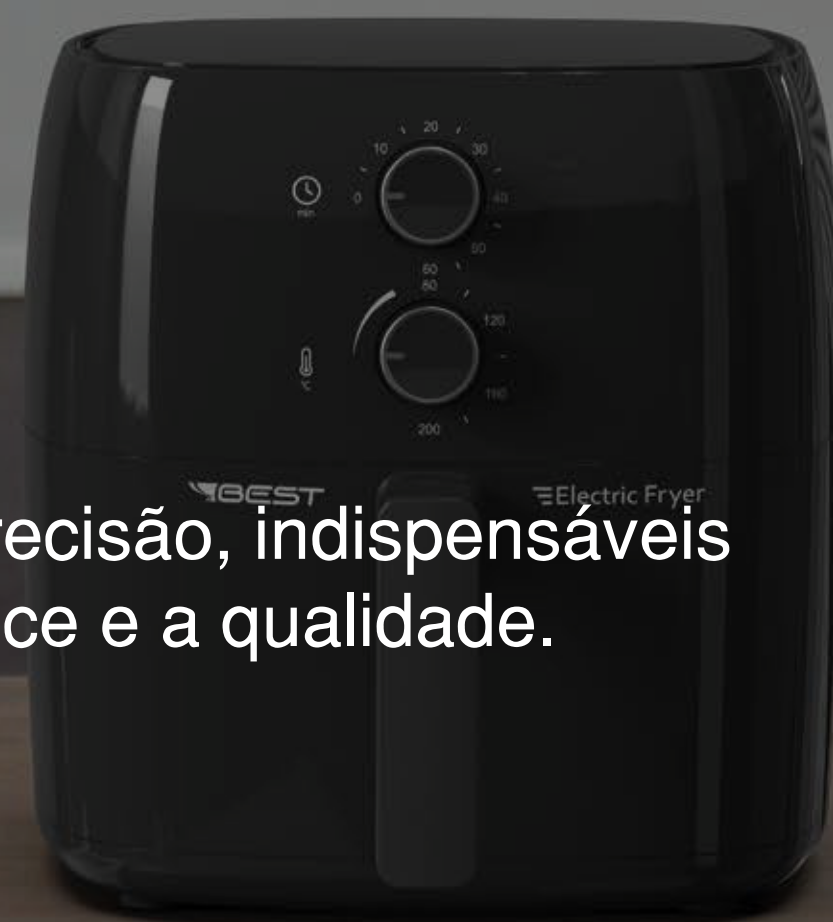


Cozinha II

Modelos versáteis e de alta precisão, indispensáveis para quem valoriza performance e a qualidade.



CONFIRA NO SITE



Chaleira Elétrica 1.8L Inox YD 202F

220V 60Hz/1500W 127V 60Hz/1000W.

Cor: Metálico.

Operação: Acionador Liga/Desliga.

Capacidade total: 1.8 litros.

Interior: Aço inoxidável SUS201.

Adicional: Tampa com abertura angular.

Qtde por caixa: 6 unidades.



Chaleira Elétrica 1.8L YD-1830
220V 60Hz/1500W 127V 60Hz/1200W.

Cor: Verde, branco, preto e vermelho.
Operação: Acionador Liga/Desliga.
Capacidade total: 1.8 litros.
Interior: Aço inoxidável SUS304.

Adicional: Duplo revestimento e tampa removível.

Qtde por caixa: 6 unidades.



Fritadeira Elétrica 5L KDF-562 3(3B)
220V 60Hz/1400W 127V 60Hz/1500W.

Cor: Preto.
Temporizador: 30 minutos.
Operação: Manípulos de seleção.
Capacidade total: 5 litros.
Interior: Metal com revestimento eletrostático.

Adicional: Fundo removível e sensor de segurança.

Qtde por caixa: 2 unidades.



Fritadeira Elétrica 6L AF60A-M
220V 60Hz/1300W 127V 60Hz/1300W.

Cor: Preto.
Temporizador: 60 minutos.
Operação: Manípulos de seleção.
Capacidade total: 6 litros.
Interior: Metal com revestimento eletrostático.

Adicional: Fundo removível e sensor de segurança.

Qtde por caixa: 1 unidade.



Fritadeira Elétrica 10L AF100G-MS

220V 60Hz/1500W.

Cor: Preto e metálico.

Temporizador: 60 minutos.

Operação: Manípulos de seleção.

Capacidade total: 10 litros.

Interior: Metal com revestimento eletrostático.

Adicional: Fundo removível e sensor de segurança.

Qtde por caixa: 1 unidade.



Maxi Grill HSS-700

220V 60Hz/1200W 127V 60Hz/1200W.

Cor: Preto.

Operação: Manípulo Mín/Máx.

Diâmetro total: 30 centímetros.

Interior: Metal com revestimento eletrostático.

Adicional: Tampa de vidro com vazão de calor e coletor de gordura.

Qtde por caixa: 4 unidades.



Fogão Elétrico 2 Bocas AD-S201

220V 60Hz/2000W 127V 60Hz/2000W.

Cor: Preto e branco.

Operação: Manípulo de 5 estágios.

Capacidade total: 2 bocas.

Adicional: Sistema de economia de energia, chapas em aço carbono e distribuição de calor.

Qtde por caixa: 5 unidades.



Press Grill KJ-225

220V 60Hz/2000W 127V 60Hz/1200W.

Cor: Preto e metálico.
Operação: Manípulo Mín/Máx.
Capacidade total: 4 sanduíches.
Interior: Metal com revestimento eletrostático.

Adicional: Coletor de gordura, trava de segurança e abertura em até 180°.

Qtde por caixa: 4 unidades.



Máquina de Waffles KJ-505

220V 60Hz/1000W 127V 60Hz/1000W.

Cor: Preto e metálico.
Operação: Manípulo Mín/Máx.
Capacidade total: 4 mini waffles.
Interior: Metal com revestimento eletrostático.

Adicional: Distribuição de calor uniforme.

Qtde por caixa: 8 unidades.



Sanduicheira Mini Grill FS 8016A

220V 60Hz/750W 127V 60Hz/750W.

Cor: Preto e metálico.
Operação: Luzes indicadoras.
Capacidade total: 2 sanduíches.
Interior: Alumínio fundido.

Adicional: Trava de segurança.

Qtde por caixa: 8 unidades.



Sanduicheira Mini Grill TXS 8820

220V 60Hz/750W 127V 60Hz/750W.

Cor: Branco.
Operação: Luzes indicadoras.
Capacidade total: 2 sanduíches.
Interior: Alumínio fundido.

Adicional: Trava de segurança.

Qtde por caixa: 8 unidades.



Sanduicheira Click KJ-156

220V 60Hz/750W 127V 60Hz/750W.

Cor: Preto e metálico.
Operação: Luzes indicadoras.
Capacidade total: 2 sanduíches.
Interior: Alumínio fundido.

Adicional: Trava de segurança.

Qtde por caixa: 12 unidades.

 NOVIDADE



Panela de Pressão Elét. 6L PC-60EB

220V 60Hz/1000W.

Cor: Preto.
Temporizador: A
Operação: Display digital com botões.
Capacidade total: 6 litros.
Interior: Metal com revestimento eletrostático.

Adicional: Com 07 funções de operação, 09 dispositivos de segurança, espátula, copo dosador e válvula de pressão.

Qtde por caixa: 2 unidades.

 NOVIDADE



Lar & Decor

Linhas orgânicas e modernas. Design atemporal que renova o estilo clássico e original.



CONFIRA NO SITE

BANQUETA ABS BS10

Plástico ABS

Cor: Preto, branco e vermelho.

Base: Fixa, giratória e cromada.

Sustentação: Pistão a gás.

Suporte máximo: 100 kg.

Adicional: Apoio para os pés.

Qtde por caixa: 2 unidades.



BANQUETA EAMES BS20

Polipropileno e poliuretano

Cor: Preto, branco e vermelho.

Base: Fixa, giratória e preta.

Sustentação: Pistão a gás.

Suporte máximo: 100 kg.

Adicional: Apoio para os pés.

Qtde por caixa: 2 unidades.



BANQUETA PU BS30

Poliuretano

Cor: Preto, marrom e bege.

Base: Fixa, giratória e cromada.

Sustentação: Pistão a gás.

Suporte máximo: 100 kg.

Adicional: Apoio para os pés.

Qtde por caixa: 2 unidades.



BANQUETA PU BS80

Poliuretano

Cor: Preto e marrom.

Base: Fixa, giratória e preta.

Sustentação: Pistão a gás.

Suporte máximo: 100 kg.

Adicional: Apoio para os pés.

Qtde por caixa: 2 unidades.



BANQUETA PU BS100

Poliuretano

Cor: Preto e marrom.

Base: Fixa e preta.

Sustentação: Barra horizontal.

Suporte máximo: 100 kg.

Adicional: Apoio para os pés.

Qtde por caixa: 2 unidades.



CADEIRA SECRETÁRIA EAMES C50

Polipropileno

Cor: Preto, branco, azul e rosa.
Base: Giratória e cromada com rodízios.
Sustentação: Pistão a gás.
Suporte máximo: 100 kg.

Adicional: Assento estofado.

Qtde por caixa: 4 unidades.



CADEIRA EAMES C80

Polipropileno

Cor: Preto e branco.
Base: Fixa com pés de madeira
Sustentação: Armação de ferro.
Suporte máximo: 100 kg.

Qtde por caixa: 4 unidades.



CADEIRA KIDS C150

Polipropileno

Cor: Preto, cinza, azul e rosa.
Base: Giratória e branca com rodízios.
Sustentação: Pistão a gás.
Suporte máximo: 100 kg.

Qtde por caixa: 1 unidade.



CADEIRA RATTAN C778

Polipropileno e fibra rattan

Cor: Preto, branco e bege.
Base: Fixa com pés de poliuretano.
Suporte máximo: 150 kg.

Adicional: Assento e encosto em fibra rattan entrelaçada.

Qtde por caixa: 5 unidades.

 NOVIDADE



CADEIRA RATTAN C785

Polipropileno e fibra rattan

Cor: Preto, branco e bege.
Base: Fixa com pés de poliuretano.
Sustentação: Barra horizontal.
Suporte máximo: 150 kg.

Adicional: Assento e encosto em fibra rattan entrelaçada.

Qtde por caixa: 4 unidades.

 NOVIDADE



CADEIRA POGBA

Polipropileno

Cor: Preto, bege, azul e rosa.
Base: Giratória e preta com rodízios.
Sustentação: Pistão a gás.
Suporte máximo: 100 kg.

Qtde por caixa: 1 unidade.

 NOVIDADE



Escritório

Conforto excepcional para horas de trabalho e aumento na produtividade diária.



CONFIRA NO SITE

Cadeira Diretor C200

Poliuretano e tela mesh

Cor: Preto.

Base: Giratória e cromada com rodízios.

Sustentação: Pistão a gás.

Suporte máximo: 100 kg.

Adicional: Relax system e ajuste de tensão.

Qtde por caixa: 1 unidade.



Cadeira Diretor C201

Polipropileno e tela mesh

Cor: Preto.

Base: Giratória e cromada com rodízios.

Sustentação: Pistão a gás.

Suporte máximo: 100 kg.

Adicional: Relax system e ajuste de tensão.

Qtde por caixa: 1 unidade.



Cadeira Diretor C220

Polipropileno e tela mesh

Cor: Preto.

Base: Giratória e cromada com rodízios.

Sustentação: Pistão a gás.

Suporte máximo: 100 kg.

Adicional: Apoio para a lombar.

Qtde por caixa: 1 unidade.



Cadeira Diretor C230

Polipropileno

Cor: Preto.

Base: Giratória de nylon com rodízios.

Sustentação: Pistão a gás.

Suporte máximo: 100 kg.

Adicional: Ajuste de tensão

Qtde por caixa: 1 unidade.



Cadeira Diretor C270

Polipropileno e tela mesh

Cor: Preto.

Base: Giratória de nylon com rodízios.

Sustentação: Pistão a gás.

Suporte máximo: 100 kg.

Adicional: Relax system, braços ajustáveis e ajuste de tensão.

Qtde por caixa: 1 unidade.



Cadeira Presidente C300

Poliuretano

Cor: Preto.

Base: Giratória e cromada com rodízios.

Sustentação: Pistão a gás.

Suporte máximo: 100 kg.

Adicional: Relax system e ajuste de tensão.

Qtde por caixa: 1 unidade.



Cadeira Presidente C301

Poliuretano

Cor: Preto.

Base: Giratória e cromada com rodízios.

Sustentação: Pistão a gás.

Suporte máximo: 100 kg.

Adicional: Relax system e ajuste de tensão.

Qtde por caixa: 1 unidade.



Cadeira Presidente C303

Poliuretano e tela mesh

Cor: Preto.

Base: Giratória e cromada com rodízios.

Sustentação: Pistão a gás.

Suporte máximo: 100 kg.

Adicional: Relax system e ajuste de tensão.

Qtde por caixa: 1 unidade.



Cadeira Presidente C304

Poliuretano

Cor: Preto.

Base: Giratória e cromada com rodízios.

Sustentação: Pistão a gás.

Suporte máximo: 100 kg.

Adicional: Relax system e ajuste de tensão.

Qtde por caixa: 1 unidade.



Cadeira Presidente C305

Poliuretano

Cor: Preto e bege.

Base: Giratória e cromada com rodízios.

Sustentação: Pistão a gás.

Suporte máximo: 100 kg.

Adicional: Relax system e ajuste de tensão.

Qtde por caixa: 1 unidade.



Cadeira Presidente C306

Polipropileno e tela mesh

Cor: Preto.

Base: Giratória e cromada com rodízios.

Sustentação: Pistão a gás.

Suporte máximo: 100 kg.

Adicional: Relax system, braços ajustáveis, apoio de cabeça, apoio de lombar e ajuste de tensão.

Qtde por caixa: 1 unidade.



Cadeira Presidente C310

Polipropileno e tela mesh

Cor: Preto.

Base: Giratória e cromada com rodízios.

Sustentação: Pistão a gás.

Suporte máximo: 100 kg.

Adicional: Relax system, braços ajustáveis, apoio de cabeça, apoio de lombar e ajuste de tensão.

Qtde por caixa: 1 unidade.



Cadeira Presidente C330

Poliuretano

Cor: Preto e cinza

Base: Giratória e cromada com rodízios.

Sustentação: Pistão a gás.

Suporte máximo: 100 kg.

Adicional: Relax system, braços ajustáveis, apoio de cabeça, apoio de lombar e ajuste de tensão.

Qtde por caixa: 1 unidade.

 NOVIDADE



Cadeira Presidente C400

Poliuretano.

Cor: Preto.

Base: Giratória de nylon com rodízios.

Sustentação: Pistão a gás.

Suporte máximo: 120 kg.

Adicional: Relax system e ajuste de tensão.

Qtde por caixa: 1 unidade.

 NOVIDADE



Cadeira Presidente C410

Poliuretano.

Cor: Preto.

Base: Giratória de ferro com rodízios.

Sustentação: Pistão a gás.

Suporte máximo: 100 kg.

Adicional: Relax system e ajuste de tensão.

Qtde por caixa: 1 unidade.

 NOVIDADE



Cadeira Presidente C550

Poliuretano

Cor: Preto.

Base: Giratória de nylon com rodízios.

Sustentação: Pistão a gás.

Suporte máximo: 100 kg.

Adicional: Relax system, braços ajustáveis, apoio de cabeça, apoio de lombar e ajuste de tensão.

Qtde por caixa: 1 unidade.

 NOVIDADE



Cadeira Presidente C700

Poliuretano

Cor: Preto/Vermelho/Cinza.

Base: Giratória de nylon com rodízios.

Sustentação: Pistão a gás.

Suporte máximo: 120 kg.

Adicional: Relax system e ajuste de tensão.

Qtde por caixa: 1 unidade.



Cadeira Presidente C800

Polipropileno e tela mesh

Cor: Preto.

Base: Giratória e cromada com rodízios.

Sustentação: Pistão a gás.

Suporte máximo: 100 kg.

Adicional: Back system, apoio de braços ajustáveis, apoio de cabeça e encosto com ajuste de altura.

Qtde por caixa: 1 unidade.



Cadeira Presidente C910

Poliuretano

Cor: Preto e conhaque.

Base: Giratória de nylon com rodízios.

Sustentação: Pistão a gás.

Suporte máximo: 120 kg.

Adicional: Relax system e ajuste de tensão.

Qtde por caixa: 1 unidade.



Cadeira Presidente BOSS

Poliuretano

Cor: Preto, Bege e Conhaque.

Base: Giratória cromada com rodízios.

Sustentação: Pistão a gás.

Suporte máximo: 100 kg.

Adicional: Relax system, Back system com travas, ajuste de tensão e estofados com molas ensacadas.

Qtde por caixa: 1 unidade.



Cadeira Visitante C200V

Polipropileno e tela mesh

Cor: Preto.

Base: Fixa e cromada.

Sustentação: base de ferro.

Suporte máximo: 100 kg.

Qtde por caixa: 2 unidades.



Cadeira Visitante C305V

Poliuretano

Cor: Preto.

Base: Fixa e cromada.

Sustentação: base de ferro.

Suporte máximo: 100 kg.

Qtde por caixa: 2 unidades.



Cadeira Gamer G510

Poliuretano

Cor: Azul e Vermelho.

Base: Giratória de nylon com rodízios.

Sustentação: Pistão a gás.

Suporte máximo: 100 kg.

Adicional: Relax system, apoio de braços ajustáveis e ajuste de tensão.

Qtde por caixa: 1 unidade.



Cadeira Gamer G710

Poliuretano

Cor: Preto, Azul, Vermelho, Roxo e Rosa.

Base: Giratória de nylon com rodízios.

Sustentação: Pistão a gás.

Suporte máximo: 100 kg.

Adicional: Relax system, Back system com travs e almofadas.

Qtde por caixa: 1 unidade.



Cadeira Gamer BY-6906

Poliuretano

Cor: Preto/Cinza e Preto/Branco.

Base: Giratória de nylon com rodízios.

Sustentação: Pistão a gás.

Suporte máximo: 100 kg.

Adicional: Relax system e ajuste de tensão.

Qtde por caixa: 1 unidade.



Viagem

Uma seleção de opções duráveis que atendem a todos os planos.



CONFIRA NO SITE



Conjunto de Mala de Viagem M10C

Polipropileno

Cor: Cinza.

Cadeado: Segurança TSA com trava de senha.

Tamanho: 29" 19" e 19"

Adicional: As malas de 19" possuem rodízios destacáveis, isso permite que caibam dentro da mala de 29" formando um conjunto.

Divisão interna com zíper, alça com trava liberável e cintas elásticas cruzadas.

Qtde por caixa: 1 unid. de 29" e 2 unid. de 19".



Mala de Viagem M50

Polipropileno

Cor: Preto, cinza, azul e rosa.

Cadeado: Com trava de senha.

Tamanho: 20"

Adicional: Divisão interna com zíper, alça com trava liberável e cintas elásticas cruzadas.

Qtde por caixa: 1 unid. de 20".



CASA E COZINHA I	VOLT.	MED. EMB. UNIT.	QT.	CÓD. EAN UNITÁRIO (VOLT.)	NCM	IPi	GAR.
FORNO ELÉTRICO 46L INOX	220V e 127V	61×39×44CM	[1]	7898589673127 7898589673110	8516.60.00	7,8%	1 ANO
FORNO ELÉTRICO 48L PLUS	220V e 127V	60×40,2×43,6CM	[1]	7898589670843 7898589670836	8516.60.00	7,8%	1 ANO
FORNO ELÉTRICO 50L	220V e 127V	62×40,7×43,6CM	[1]	7898589672366 7898589672373	8516.60.00	7,8%	1 ANO
FORNO ELÉTRICO 50L PLUS	220V e 127V	61,5×41×44cmCM	[1]	7898589674155 7898589674148	8516.60.00	7,8%	1 ANO
FORNO ELÉTRICO 60L	220V e 127V	66×45,2×48,2CM	[1]	7898589673417 7898589673400	8516.60.00	7,8%	1 ANO
FORNO ELÉTRICO 60L PLUS	220V e 127V	66×45,2×48,2CM	[1]	7898589670096 7898589670102	8516.60.00	7,8%	1 ANO
FORNO ELÉTRICO 66L	220V e 127V	68,7×44,1×44,4CM	[1]	7898589671536 7898589671529	8516.60.00	7,8%	1 ANO
FORNO ELÉTRICO 66L INOX	220V e 127V	68,5×43,5×46,7CM	[1]	7898589673066 7898589673059	8516.60.00	7,8%	1 ANO
FORNO ELÉT. 70L PLUS RL P./BRAN.	220V e 127V	66,8×52,3×48,6CM	[1]	7898589674094 7898589674100	8516.60.00	7,8%	1 ANO
FORNO ELÉT. 70L PLUS RL P./INOX	220V e 127V	66,8×52,3×48,6CM	[1]	7898589674117 7898589674124	8516.60.00	7,8%	1 ANO
FORNO ELÉT. 70L PLUS RL PL./INOX	220V e 127V	66,8×52,3×48,6CM	[1]	7898589674070 7898589674087	8516.60.00	7,8%	1 ANO

CASA E COZINHA II	VOLT.	MED. EMB. UNIT.	QT.	CÓD. EAN UNITÁRIO (VOLT.)	NCM	IPi	GAR.
CHALEIRA ELÉT. 1.8L YD202 F	220V e 127V	19×23×18,2CM	[6]	7898589670980 7898589670973	8516.79.90	9,75%	3 MES.
CHALEIRA ELÉT. 1.8L YD 1830 PRE.	220V e 127V	22×21,1×20,5CM	[6]	7898589672878 7898589672885	8516.79.90	9,75%	3 MES.
CHALEIRA ELÉT. 1.8L YD 1830 VER.	220V e 127V	22×21,1×20,5CM	[6]	7898589672915 7898589672922	8516.79.90	9,75%	3 MES.
CHALEIRA ELÉT. 1.8L YD 1830 BRA.	220V e 127V	22×21,1×20,5CM	[6]	7898589672892 7898589672908	8516.79.90	9,75%	3 MES.
CHALEIRA ELÉT. 1.8L YD 1830 VERM.	220V e 127V	22×21,1×20,5CM	[6]	7898589672953 7898589672960	8516.79.90	9,75%	3 MES.
FRITADEIRA ELÉT. 5L KDF 562	220V e 127V	36×34,4×34,5CM	[2]	7898589672847 7898589672830	8516.60.00	7,8%	1 ANO
FRITADEIRA ELÉT. 6L AF60A-M	220V e 127V	33,5×32×33,7CM	[1]	7898589673462 7898589673479	8516.60.00	7,8%	1 ANO
FRITADEIRA ELÉT. 10L AF100G-MS	220V		[1]	7898589674162	8516.60.00	7,8%	1 ANO
MAXI GRILL HSS-700	220V e 127V	35,8×40,7×10CM	[4]	7898589674032 7898589674049	8516.60.00	7,8%	3 MES.
FOGÃO ELÉT. 2 BOCAS AD-S201 BR.	220V e 127V	45×27,2×8CM	[5]	7898589673233 7898589673530	8516.60.00	3,25%	3 MES.
FOGÃO ELÉT. 2 BOCAS AD-S201 PR.	220V e 127V	45×27,2×8CM	[5]	7898589673240 7898589673547	8516.60.00	3,25%	3 MES.
PRESS GRILL KJ-225	220V e 127V	36,3×35,8×13,6CM	[4]	7898589673189 7898589673172	8516.79.90	9,75%	3 MES.
MÁQUINA DE WAFFLES KJ-505	220V e 127V	27,8×23,5×14,1CM	[8]	7898589673165 7898589673158	8516.79.90	9,75%	3 MES.
SANDUI. MINI GRILL FS-8016A	220V e 127V	23×23×9,7CM	[8]	7898589671802 7898589671819	8516.79.90	9,75%	3 MES.
SANDUI. MINI GRILL TXS-8820	220V e 127V	23X22,3X10,6CM	[8]	7898589673042 7898589673035	8516.79.90	9,75%	3 MES.
SANDUICHEIRA CLICK KJ-156	220V e 127V	23,3X20X9,8CM	[12]	7898589674858 7898589674841	8516.79.90	9,75%	3 MES.
PAN. DE PRESSÃO ELÉT. 6L PC-60EB	220V	23×22,3×10,6CM	[2]	7898589674889	8516.79.10	7,8%	3 MES.

LAR & DECOR	COR	MED. EMB. UNIT.	QT.	CÓD. EAN UNIT.	NCM	IPi	GAR.
BANQUETA ABS BS10	PRETO	55×32,9×40,5CM	[2]	7898589670485	9401.39.00	3,25%	3 MES.
BANQUETA ABS BS10	BRANCO	55×32,9×40,5CM	[2]	7898589670492	9401.39.00	3,25%	3 MES.
BANQUETA ABS BS10	VERMELHO	55×32,9×40,5CM	[2]	7898589670508	9401.39.00	3,25%	3 MES.
BANQUETA EAMES BS20	PRETO	54×43×45,5CM	[2]	7898589671000	9401.39.00	3,25%	3 MES.
BANQUETA EAMES BS20	BRANCO	54×43×45,5CM	[2]	7898589671017	9401.39.00	3,25%	3 MES.
BANQUETA EAMES BS20	VERMELHO	54×43×45,5CM	[2]	7898589671024	9401.39.00	3,25%	3 MES.
BANQUETA PU BS30	PRETO	54,5x44,7x46,5CM	[2]	7898589670652	9401.39.00	3,25%	3 MES.
BANQUETA PU BS30	MARROM	54,5x44,7x46,5CM	[2]	7898589670690	9401.39.00	3,25%	3 MES.
BANQUETA PU BS30	BEGE	54,5x44,7x46,5CM	[2]	7898589672748	9401.39.00	3,25%	3 MES.
BANQUETA PU BS80	PRETO	47,1x46,4x42,1CM	[2]	7898589672779	9401.39.00	3,25%	3 MES.
BANQUETA PU BS80	MARROM	47,1x46,4x42,1CM	[2]	7898589672809	9401.39.00	3,25%	3 MES.
BANQUETA PU BS100	PRETO	78,2x49,6x32CM	[2]	7898589673608	9401.71.00	3,25%	3 MES.
BANQUETA PU BS100	CARAMELO	78,2x49,6x32CM	[2]	7898589673622	9401.71.00	3,25%	3 MES.
CADEIRA SEC. EAMES C50	PRETO	69,1×51,9×44CM	[4]	7898589672410	9401.39.00	3,25%	3 MES.
CADEIRA SEC. EAMES C50	BRANCO	69,1×51,9×44CM	[4]	7898589672427	9401.39.00	3,25%	3 MES.
CADEIRA SEC. EAMES C50	AZUL	69,1×51,9×44CM	[4]	7898589672403	9401.39.00	3,25%	3 MES.
CADEIRA SEC. EAMES C50	ROSA	69,1×51,9×44CM	[4]	7898589672434	9401.39.00	3,25%	3 MES.
CADEIRA EAMES C80	PRETO	59,8x51x52,5CM	[4]	7898589672991	9401.69.00	3,25%	3 MES.
CADEIRA EAMES C80	BRANCO	59,8x51x52,5CM	[4]	7898589673004	9401.69.00	3,25%	3 MES.

LAR & DECOR	COR	MED. EMB. UNIT.	QT.	CÓD. EAN UNIT.	NCM	IPI	GAR.
CADEIRA KIDS C150	PRETO	46,3×43,5×18,5CM	[1]	7898589674384	9401.39.00	3,25%	3 MES.
CADEIRA KIDS C150	CINZA	46,3×43,5×18,5CM	[1]	7898589673929	9401.39.00	3,25%	3 MES.
CADEIRA KIDS C150	AZUL	46,3×43,5×18,5CM	[1]	7898589673936	9401.39.00	3,25%	3 MES.
CADEIRA KIDS C150	ROSA	46,3×43,5×18,5CM	[1]	7898589673912	9401.39.00	3,25%	3 MES.
CADEIRA RATTAN C778	PRETO	67x97,5x44CM	[5]	7898589674513	9401.80.00	3,25%	3 MES.
CADEIRA RATTAN C778	BRANCO	67x97,5x44CM	[5]	7898589670041	9401.80.00	3,25%	3 MES.
CADEIRA RATTAN C778	BEGE	67x97,5x44CM	[5]	7898589674520	9401.80.00	3,25%	3 MES.
CADEIRA RATTAN C785	PRETO	5x113,5x41CM	[4]	7898589670058	9401.80.00	3,25%	3 MES.
CADEIRA RATTAN C785	BRANCO	5x113,5x41CM	[4]	7898589670065	9401.80.00	3,25%	3 MES.
CADEIRA RATTAN C785	BEGE	5x113,5x41CM	[4]	7898589670072	9401.80.00	3,25%	3 MES.
CADEIRA POGBA	PRETO	66,4×58×32,5CM	[1]	7898589674575	9401.69.00	3,25%	3 MES.
CADEIRA POGBA	BEGE	66,4×58×32,5CM	[1]	7898589674605	9401.69.00	3,25%	3 MES.
CADEIRA POGBA	AZUL	66,4×58×32,5CM	[1]	7898589674582	9401.69.00	3,25%	3 MES.
CADEIRA POGBA	ROSA	66,4×58×32,5CM	[1]	7898589674599	9401.69.00	3,25%	3 MES.

ESCRITÓRIO	COR	MED. EMB. UNIT.	QT.	CÓD. EAN UNIT.	NCM	IPI	GAR.
CADEIRA DIRETOR C200	PRETO	61,4x54,4x22,2CM	[1]	7898589670478	9401.39.00	3,25%	3 MES.
CADEIRA DIRETOR C201	PRETO	58,3x55,4x22CM	[1]	7898589671086	9401.39.00	3,25%	3 MES.
CADEIRA DIRETOR C220	PRETO	52,8x50,4x25,4CM	[1]	7898589672359	9401.39.00	3,25%	3 MES.
CADEIRA DIRETOR C230	PRETO	52,5×52,5×24,3CM	[1]	7898589674551	9401.39.00	3,25%	3 MES.
CADEIRA DIRETOR C270	PRETO	58,8x59,2x25,1CM	[1]	7898589672281	9401.39.00	3,25%	3 MES.
CADEIRA PRESIDENTE C300	PRETO	79,5x57,3x28,5CM	[1]	7898589670669	9401.39.00	3,25%	3 MES.
CADEIRA PRESIDENTE C301	PRETO	67,6x57,8x26,5CM	[1]	7898589670676	9401.39.00	3,25%	3 MES.
CADEIRA PRESIDENTEC303	PRETO	75,5x55,3x20,5CM	[1]	7898589670645	9401.39.00	3,25%	3 MES.
CADEIRA PRESIDENTE C304	PRETO	77x57,1x28,9CM	[1]	7898589671062	9401.39.00	3,25%	3 MES.
CADEIRA PRESIDENTE C305	PRETO	71x54x20,5CM	[1]	7898589671581	9401.39.00	3,25%	3 MES.
CADEIRA PRESIDENTE C305	BEGE	71x54x20,5CM	[1]	7898589673974	9401.39.00	3,25%	3 MES.
CADEIRA PRESIDENTE C306	PRETO	58x58x28CM	[1]	7898589674568	9401.39.00	3,25%	3 MES.
CADEIRA PRESIDENTE C310	PRETO	59,3x57,3x28,8CM	[1]	7898589672038	9401.39.00	3,25%	3 MES.
CADEIRA PRESIDENTE C330	PRETO	71,5×59×31CM	[1]	7898589674537	9401.39.00	3,25%	3 MES.
CADEIRA PRESIDENTE C330	CINZA	71,5×59×31CM	[1]	7898589674544	9401.39.00	3,25%	3 MES.
CADEIRA PRESIDENTE C400	PRETO	80,2×59,5×28,3CM	[1]	7898589672977	9401.39.00	3,25%	3 MES.
CADEIRA PRESIDENTE C410	PRETO	69,4x59x28,4CM	[1]	7898589674711	9401.39.00	3,25%	3 MES.
CADEIRA PRESIDENTE C550	PRETO	62,5x58,2x32,2CM	[1]	7898589674476	9401.39.00	3,25%	3 MES.
CADEIRA PRESIDENTE C700	PRETO	76,8x58,8x29,3CM	[1]	7898589672984	9401.39.00	3,25%	3 MES.
CADEIRA PRESIDENTE C800	PRETO	65,6x33,1x64CM	[1]	7898589673141	9401.39.00	3,25%	3 MES.
CADEIRA PRESIDENTE C910	PRETO	69,2x61x33,2CM	[1]	7898589674452	9401.39.00	3,25%	3 MES.
CADEIRA PRESIDENTE C910	CONHAQUE	69,2x61x33,2CM	[1]	7898589674469	9401.39.00	3,25%	3 MES.
CADEIRA PRESIDENTE BOSS	PRETO	82,8x64,8x33,4CM	[1]	7898589674612	9401.39.00	3,25%	3 MES.
CADEIRA PRESIDENTE BOSS	BEGE	82,8x64,8x33,4CM	[1]	7898589674629	9401.39.00	3,25%	3 MES.
CADEIRA PRESIDENTE BOSS	CONHAQUE	82,8x64,8x33,4CM	[1]	7898589674636	9401.39.00	3,25%	3 MES.
CADEIRA VISITANTE C200V	PRETO	65,3x51,5x41CM	[2]	7898589671109	9401.71.00	3,25%	3 MES.
CADEIRA VISITANTE C305V	PRETO	62,2x62,5x36,5CM	[2]	7898589674483	9401.71.00	3,25%	3 MES.
CADEIRA VISITANTE C305V	BEGE	62,2x62,5x36,5CM	[2]	7898589674490	9401.71.00	3,25%	3 MES.
CADEIRA GAMER G510	PRE./AZUL	78,5×65,4×28CM	[1]	7898589673837	9401.39.00	3,25%	3 MES.
CADEIRA GAMER G510	PRE./VERM.	78,5×65,4×28CM	[1]	7898589673844	9401.39.00	3,25%	3 MES.
CADEIRA GAMER G710	PRETO	78,8×58,8×27,7CM	[1]	7898589674377	9401.39.00	3,25%	3 MES.
CADEIRA GAMER G710	AZUL	78,8×58,8×27,7CM	[1]	7898589674346	9401.39.00	3,25%	3 MES.
CADEIRA GAMER G710	VERMELHO	78,8×58,8×27,7CM	[1]	7898589674353	9401.39.00	3,25%	3 MES.
CADEIRA GAMER G710	ROXO	78,8×58,8×27,7CM	[1]	7898589674339	9401.39.00	3,25%	3 MES.
CADEIRA GAMER G710	ROSA	78,8×58,8×27,7CM	[1]	7898589674360	9401.39.00	3,25%	3 MES.
CADEIRA BY-6906	PRE./CINZA	66×57×25,5CM	[1]	7898589674865	9401.39.00	3,25%	3 MES.
CADEIRA BY-6906	PRE./BRAN.	66×57×25,5CM	[1]	7898589674872	9401.39.00	3,25%	3 MES.

MALAS DE VIAGEM	COR	MED. EMB. UNIT.	QT.	CÓD. EAN UNIT.	NCM	IPI	GAR.
MALA DE VIAGEM M10 19"	CINZA	52,7×78,2×32,7CM	[2]	7898589673363	4202.12.10	6,25%	3 MES.
MALA DE VIAGEM M10 29"	CINZA	52,7×78,2×32,7CM	[1]	7898589673370	4202.12.10	6,25%	3 MES.
MALA DE VIAGEM M50 20"	PRETO	36×54×21CM	[1]	7898589672588	4202.12.10	6,25%	3 MES.
MALA DE VIAGEM M50 20"	CINZA	36×54×21CM	[1]	7898589672601	4202.12.10	6,25%	3 MES.
MALA DE VIAGEM M50 20"	AZUL	36×54×21CM	[1]	7898589672564	4202.12.10	6,25%	3 MES.
MALA DE VIAGEM M50 20"	ROSA	36×54×21CM	[1]	7898589672618	4202.12.10	6,25%	3 MES.



BEST COMERCIAL IMPORTADORA LTDA®
CNPJ: 09.104.629/0001-56



(49)3664-3131
(49)3664-0393



best@best.ind.br
sac@best.ind.br



Av. Dr. Orlando Valério Zawadzki,
230, Centro, Maravilha - SC, Brasil.

18
ANOS

CATÁLOGO DE PRODUTOS 2026

